

Geduld haben ist billiger

1. Kreuze den Begriff an, der dasselbe bedeutet wie der erste, fettgedruckte Begriff!

aufpoppen:

- erscheinen
- hinaufspringen
- verschwinden

anklicken:

- schieben
- drücken
- streichen

herunterladen:

- löschen
- verändern
- herunterkopieren

gegen jemanden antreten:


- gegen jemanden spielen
- jemandem helfen
- jemandem wehtun

Geduld haben:

- etwas schnell erledigen
- auf etwas warten können
- etwas besonders schön machen

Geld verspielen:

- Geld gewinnen
- Geld verlieren
- Geld verdoppeln



2. Was du über Gratis-Spiele wissen solltest!

Verbinde die Satzteile richtig!

Bei Spielen, die ein paar Euro kosten,
In-App-Käufe helfen dir, beim Spiel weiterzukommen,
Wenn du warten musst, bis du bei einem Spiel weiterkommst,
Entscheide gemeinsam mit deinen Eltern,
Klick keine Werbung an,

leg das Handy einfach weg und mach etwas anderes!
wenn du eine App oder ein Spiel herunterladen möchtest!
gibt es meist keine Werbung.
die immer wieder während deines Spiels aufpoppt.
aber du musst dafür mit echtem Geld bezahlen!

Geduld haben ist billiger

3. Wortsuche

Suche nun die Wörter im Text und versuche, die Fragen zu beantworten und die richtigen Wörter einzusetzen! Die Buchstaben in den Klammern helfen dir!

- Was könnte bei Gratis-Apps und kostenlosen Spielen immer wieder aufpoppen?

(RGUNBEW) _____

- Wenn du Werbung anklickst, können hohe _____ entstehen.

(OTESKN)


- Mit wem solltest du gemeinsam entscheiden, bevor du etwas herunterlädst? (LETENR)

- Was brauchst du, um beim Spiel „Clash Royale“ im Kampf gegen andere antreten zu können?

(RKTANE) _____

- Worauf musst du beim Spiel „Clash Royale“ oft geduldig warten? (fuA sad nenffÖ red nehurT.) _____

- Warum sind In-App- Käufe gefährlich? (lieW nam iebad leiv dieG neleipsrev nnak.)





Geduld haben ist billiger

4. Am Handy spielen ist ja ganz in Ordnung, aber auch andere Dinge machen Spaß!

Stell zwei Kindern deiner Klasse folgende Fragen und schreib die Ergebnisse auf!

a) Betreibst du Sport? Wenn ja, welchen?

b) Spielst du ein Musikinstrument? Wenn ja, welches?

c) Was machst du am Wochenende gerne im Freien?

d) Welche Ausflüge hast du mit deiner Familie oder mit Freunden in letzter Zeit unternommen?

Sammelt eure Ergebnisse im Kreis und gestaltet ein Plakat!



Die mächtige Habsburgerin

1. Begriffsdefinitionen

Ordne die unten stehenden Begriffe den richtigen Beschreibungen zu:

- das Kind einer Herrscherin/eines Herrschers, das nach deren/dessen Tod das Regieren übernimmt = _____

- die Reihenfolge, in der die Nachkommen einer Herrscherin/eines Herrschers nach deren/dessen Tod die Regentschaft übernehmen sollen = _____

- ein besonders prunkvoller, reich verzierter Sarg = _____

- Grabstätte unter dem Kapuzinerkloster (Kloster des Mönchsordens der Kapuziner) = _____



- Heer, Militär = _____

- ein Landstrich im heutigen Polen = _____

- ein Titel einer Herrscherin/eines Herrschers = _____

Erbsfolge, Schlesien, Prunksarg, Erzherzog/in, Kapuzinergruft, Thronfolger/in, Armee

2. Bildbeschreibung

In der Mitte des Textes findest du ein Gemälde, das die Familie von Erzherzogin Maria Theresia darstellt. Beschreibe sie, ihren Ehemann und eines ihrer Kinder! Wie sehen zum Beispiel ihre Gewänder und Frisuren aus, wie ist die Körperhaltung?



Die mächtige Habsburgerin

3. Bilde passende Komposita (zusammengesetzte Wörter):

VOLL
zum Beispiel: Vollmacht

APPARAT

HUNGER

GROSS



Macht- ... oder ... -macht

SIEGER

ÜBER

MENSCH

ERHALT

MILITÄR

KOLONIAL

Findest du noch mehr Komposita? Überlegt euch in der Kleingruppe zu acht Begriffen Quizfragen, auf die jeweils einer der Begriffe als Antwort passt, und stellt diese Fragen dann einer anderen Gruppe aus eurer Klasse!

Die mächtige Habsburgerin

4. Richtig oder falsch?

		RICHTIG	FALSCH
1.	Maria Theresia hatte insgesamt 16 Kinder.	E	A
2.	Sie wurde in Salzburg begraben.	M	R
3.	Maria Theresia regierte insgesamt 50 Jahre lang.	I	B
4.	Während Maria Theresias Regierungszeit wurden alle Kinder in ihrem Reich unterrichtet.	P	F
5.	Maria Theresia ist in einem einfachen Sarg gemeinsam mit ihrem Sohn begraben.	N	O
6.	Wolfgang Amadeus Mozart lebte zur Zeit Maria Theresias.	L	A
7.	Da der einzige Sohn des Kaisers starb, wurde Maria Theresia die Thronfolgerin, weil sie die älteste Tochter war.	G	F
8.	Die Habsburger regierten auch in Afrika.	Z	E
9.	Ihr Sohn Joseph II. heiratete die Tochter des französischen Königs.	O	K
10.	Maria Theresia war mit Friedrich III. verheiratet.	V	R
11.	Ihre Tochter Maria Antoinette lebte nach ihrer Heirat in Frankreich.	I	U
12.	Zur damaligen Zeit lernten vor allem die Buben lesen, schreiben und rechnen.	E	B
13.	Maria Theresias Kinder durften heiraten, wen sie wollten.	K	G
14.	Die ungarische Armee unterstützte in den Kriegen Maria Theresias Heer.	E	D

Lösungswort:

1 2 3 4 5 6 7 8 9 10 11 12 13 14



5. Film „Wie war die Schule vor 100 Jahren?“

 www.youtube.com/watch?v=510ymihDdbk

a) Beschreibe einen Schultag im Leben eines Schulkindes vor 100 Jahren!

b) Beame dich 100 Jahre zurück und beschreib einen Schultag aus der Sicht der großen Klassentafel (z. B. Beschreibung der Klasse mit ihren Möbeln; die Unterrichtsfächer; die Hilfsmittel; die Schulsachen; Belohnung/Bestrafung; Lehrer)!



Warum Bienen tanzen

1. Richtig oder falsch?

	RICHTIG	FALSCH
In den Monaten Mai und Juni suchen sich die Bienen ein neues Zuhause.		
Die „alte“ Königin bleibt im Stock und die jungen Königinnen müssen umziehen.		
Ein Bienenvolk besteht oft aus Zehntausenden Bienen.		
Die Spurbienen suchen eine passende Wohnung für das Bienenvolk.		
Die anderen Bienen machen eine Pause, meist auf einem Baum, und bilden in der Zwischenzeit sogenannte Erdbeeren.		
Mit dem Schwänzeltanz sagen die Spurbienen den anderen Bienen, dass sie ein neues Zuhause gefunden haben.		
Beim Schwänzeltanz bewegen die Bienen ihre Beine auf und ab.		
Der Imker stellt den Bienen einen neuen Bienenstock bereit.		
Meistens ziehen die Bienen in den Bienenstock des Imkers ein.		

Drei Aussagen sind falsch. Unterstreich die Wörter, die falsch sind, und schreib die Sätze richtig auf! Der Text hilft dir dabei.



Warum Bienen tanzen

2. Male mit derselben Farbe an, was zusammenpasst!

Die Informationen in den Waben helfen dir dabei.

Weil es im Winter kalt ist,	erzeugen Bienen durch Drüsen Wachs.
Weil Imker den Honig von den Bienen nehmen,	hängen sie manchmal in Trauben am Baum.
Weil Waben die „Wiegen“ für die kleinen Bienen und Lagerplatz für die Pollen und den Honig sind,	ernähren sich Bienen vom Honig, um nicht zu erfrieren.
Weil aus manchen befruchteten Eiern Königinnen werden sollen,	bekommen die Bienen zum Beispiel Zuckersirup als Ersatz.
Weil Bienen auch mal eine Pause brauchen,	werden sie mit dem besonderen Saft „Gelée royale“ gefüttert.

3. In diesen Videos erfährst du mehr zum Thema Bienen!

 <https://www.planet-schule.de/sf/php/sendungen.php?sendung=747>

- „Für die Königin – Die Organisation des Bienenstaates“
- „Von der Made zur fertigen Biene“
- „Kleine Wachsfabriken – Der Wabenbau“
- „Auf der Suche nach Futterquellen – Die Biene im Außendienst“
- „Von Magen zu Magen – Die Produktion von Honig“

 <https://www.youtube.com/watch?v=RyXYIW2unCM>

„Das Jahr des Imkers und seiner Bienen“





Warum Bienen tanzen

4. Viele Wörter mit „Biene“!

Gibt es diese Wörter oder nicht? Streich die falschen Wörter durch!
Schreib die richtigen mit ihrem Artikel auf! Der Text hilft dir dabei.



Bienvolk Bienenstock Bienenbuch

Bienenbild Bientraube

Bienenkönigin Bienenschwester Bienenkönig

Spurbiene Bienenschwarm Bienenhonig

Arbeitsbiene Suchbiene



Süße Früchtchen

1. Hast du dir gemerkt, was der Unterschied zwischen Marmelade, Konfitüre und Fruchtaufstrich ist?


Streich die Wörter weg, die nicht dazupassen:

Marmelade:

Zitrusfrüchte
Schwarzbeere
Orange
mindestens 10 Prozent Fruchtanteil
Zitrone

Konfitüre:

Erdbeere
Orange
mindestens 35 Prozent Früchte
Ribisel



Fruchtaufstrich:

90 Prozent Fruchtanteil
Erdbeere
Marille



2. Rezept

Jetzt weißt du, wie Marmelade hergestellt wird. Vervollständige das folgende Rezept:

Für deine Lieblingsmarmelade nimmst du _____

Zuerst mischst du das Obst mit _____


Anschließend erwärmst du _____

Dann kontrollierst du _____

Schließlich füllst du _____


Zum Schluss prüfst du _____

Viel Spaß mit deiner selbst gemachten Marmelade!





Süße Früchtchen



3. Ganz viele Fremdwörter!

Welche der folgenden Erklärungen stimmen?

Etikett:

- Kleiner Brief
- Kleines Schild
- Kleine Schrift

Pasteurisieren:

- Kurzzeitiges Erwärmen von flüssigen Lebensmitteln
- Kurzzeitiges Tiefgefrieren von Obst und Gemüse
- Kurzzeitiges Erhitzen von Fleisch

Konzentrat:

- Flüssigkeit, in der ein bestimmter Bestandteil in hoch konzentrierter Form enthalten ist
- Flüssigkeit, in der ein Teil nach dem Öffnen verschwindet
- Flüssigkeit, in der sich viele Teile vermischen

Gelee:

- Süßer Brotaufstrich aus frischen Obststücken
- Süßer Brotaufstrich aus Zitrusfrüchten
- Süßer Brotaufstrich aus eingedicktem Fruchtsaft

Für ein schönes Lächeln

1. Millionen-Show

Welche der vier Antwortmöglichkeiten stimmt?

1. Die Zahntechnikerin fertigt Zähne an aus

- A) Gold, Silber und Eisen
- K) Gold, Kunststoff und Keramik
- T) Gold, Keramik und Platin
- S) Gold, Kunststoff und Holz

2. Eine Lücke zwischen den Zähnen überbrückt man mit

- N) einer Straße
- O) einem Tunnel
- R) einer Brücke
- M) einer Überführung

3. Jeder Zahn besteht aus

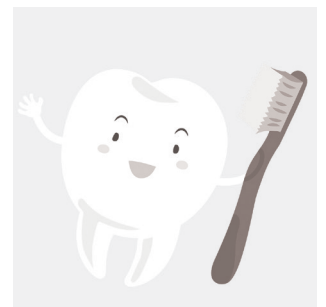
- O) einer Wurzel und einem Zahnhal
- B) einer Wurzel und einem Zahnfinger
- L) einer Wurzel und einem Zahnfuß
- F) einer Wurzel und einem Zahnkopf

4. Den sichtbaren oberen Teil eines Zahns nennt man

- A) Deckel
- N) Krone
- I) Hut
- E) Kappe

5. Als Vollprothese bezeichnet man

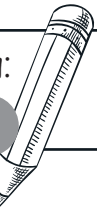
- V) eine neue Mundhöhle
- S) ein neues Kiefer
- E) ein neues Gebiss
- L) eine neue Zunge



Wenn du alle
Antworten richtig
hast, kannst du hier
das Lösungswort
lesen:

1 2 3 4 5

Du bist ein Experte/
eine Expertin!
Herzlichen
Glückwunsch!



Für ein schönes Lächeln

2. Frage - Antwort

Sehr oft benötigen Erwachsene die Arbeit des Zahntechnikers/der Zahntechnikerin. Frag doch deine Eltern oder Großeltern, ob sie bereits Erfahrungen damit gemacht haben. Führe ein Interview mithilfe folgender Fragen. Gerne kannst du deine persönlichen Fragen ergänzen!

Ist dir schon einmal ein Zahn ausgefallen? Wobei ist das passiert?

Wie viele Füllungen oder Zähne aus Gold, Kunststoff oder Keramik hast du?

Hast du eine Brücke? Musst du diese besonders pflegen und reinigen?

Hast du eine Zahnprothese? Kann man die wirklich verlieren?

Viel Spaß!